

2023년 4분기 경영실적



Disclaimer

본 자료는 HD한국조선해양 주식회사(이하 “회사”)에 의해 작성되었으며, 본 자료에 포함된 2023년 4분기 경영실적은 외부감사인의 회계감사가 완료되지 않은 상태에서 투자자 여러분의 편의를 위해 작성된 자료로서, 추후 그 내용 중 일부가 달라질 수 있음을 양지하시기 바랍니다. 회사는 본 자료에 서술된 경영실적의 정확성과 완벽성에 대해 보장하지 않으며, 자료작성일 현재의 사실을 기술한 내용에 대해 향후 갱신 관련 책임을 지지 않습니다.

또한, 본 자료는 미래에 대한 예측정보를 포함하고 있습니다.

이러한 예측 정보는 이미 알려진 또는 아직 알려지지 않은 위험과 시장 상황, 기타 불명확한 사정 또는 당초 예상하였던 사정의 변경에 따라 영향을 받을 수 있고, 이에 기재되거나 암시된 내용과 실제 결과 사이에는 중대한 차이가 있을 수 있으며, 시장 환경의 변화와 전략 수정 등에 따라 예고 없이 달라질 수 있습니다.

이 자료는 투자자 여러분의 투자 판단을 위한 참고자료로 작성된 것으로, 당사 및 당사의 임직원들은 이 자료의 내용과 관련하여 투자자 여러분에게 어떠한 보증도 제공하지 아니하며, 과실 및 기타의 경우를 포함하여 그 어떠한 책임도 부담하지 않음을 알려 드립니다.

본 자료는 비영리 목적으로 내용 변경 없이 사용이 가능하고(단, 출처표시 필수), 회사의 사전 승인 없이 내용이 변경된 자료의 무단 배포 및 복제는 법적인 제재를 받을 수 있음을 유념해 주시기 바랍니다.

목차

1. 2023년 4분기 연결기준 경영실적
2. 주요 사업부문별 연결기준 경영실적
3. 주요 연결대상 회사별 별도기준 경영실적
4. 연결기준 영업외손익 및 당기순손익
5. 재무비율

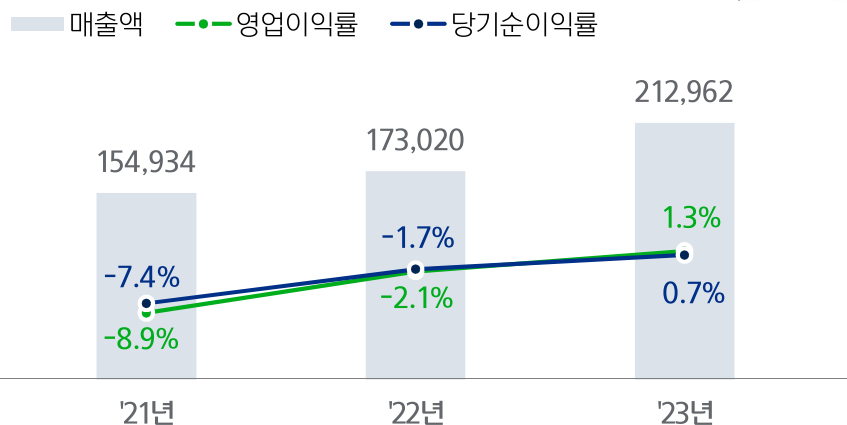
[별첨]

1. 연결기준 경영실적

4분기 매출액 5조 9,890억원으로 전분기 대비 19.5% 증가, 영업이익은 133.5% 증가

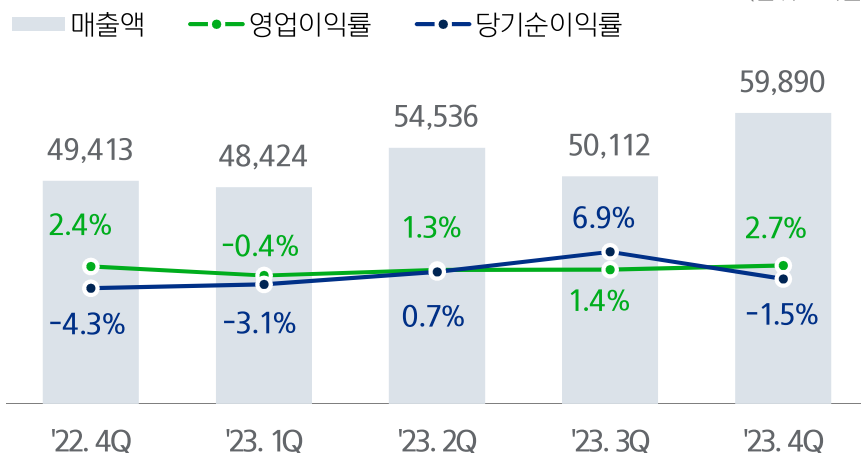
연간 매출 및 영업이익 추이

(단위 : 억원)



분기 매출 및 영업이익 추이

(단위 : 억원)



연결기준 4분기 실적 요약 (전분기 대비)

• 매출 5조 9,890 억 원

- QoQ 19.5% 증가 (YoY 21.2% 증가)

조선 3사 건조 물량 증가 및 선가 상승분 매출 반영으로 매출액 증가

• 영업이익 1,611 억 원

- QoQ 133.5% 증가 (YoY 37.5% 증가)

해양부문 총당금 환입 및 조선 부문 수익성 개선으로 영업이익 증가

• 당기순이익 -886 억 원

- QoQ 적자전환 (YoY 적자지속)

기말환율 하락에 따른 외화환산손실 발생으로 적자전환

2. 주요 사업부문별 연결기준 경영실적

(단위 : 억원)

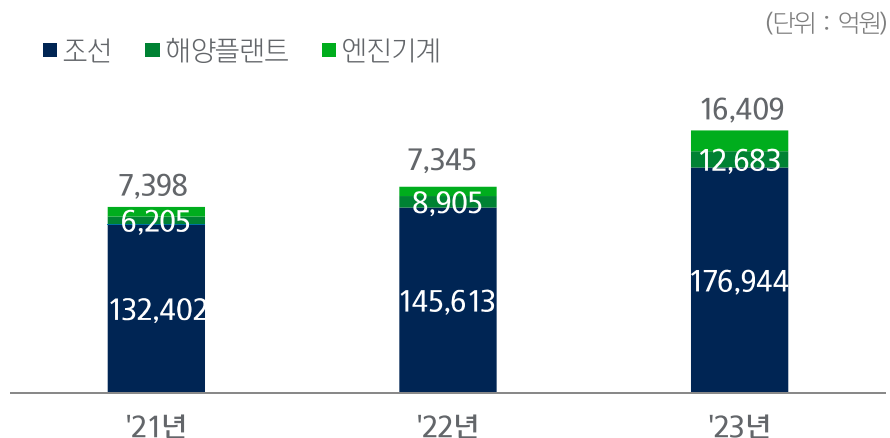
구 분	2023년 연간			주 ¹⁾ 2023년 4분기			2023년 3분기			2022년 4분기		
	매 출	영업이익	이익률(%)	매 출	영업이익	이익률(%)	매 출	영업이익	이익률(%)	매 출	영업이익	이익률(%)
조 선	176,944	3,022	1.7	50,291	910	1.8	41,460	747	1.8	40,564	845	2.1
해 플 램 트	12,683	-374	-2.9	2,763	1,046	37.9	2,533	-277	-10.9	3,511	380	10.8
엔 진 기 계	27,395	2,863	10.5	8,339	469	5.6	6,978	769	11.0	5,628	452	8.0
내부거래	10,986	-	-	2,969	-	-	2,621	-	-	3,279	-	-
내부거래제거후	16,409	-	-	5,370	-	-	4,357	-	-	2,349	-	-
주 ²⁾ 그린에너지	5,461	112	2.1	1,133	-79	-7.0	1,409	48	3.4	2,763	356	12.9
기 타	1,465	-2,800	-	332	-762	-	353	-597	-	226	-862	-
총 계	212,962	2,823	1.3	59,890	1,611	2.7	50,112	690	1.4	49,413	1,171	2.4

주1 : 공통비 배부 전 기준

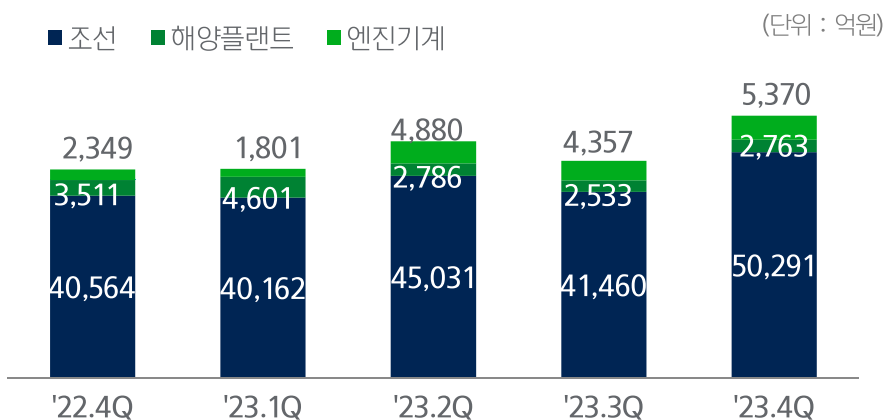
주2 : 미국법인 내부거래 반영

2-1. 주요 사업부문별 매출 분석

연간) 주요 사업부문별 연결기준 매출 추이



분기) 주요 사업부문별 연결기준 매출 추이



주1 : 기타 제외


주요부문 매출액 증감 내용 (전분기 대비)



2-2. 주요 사업부문별 영업이익 분석

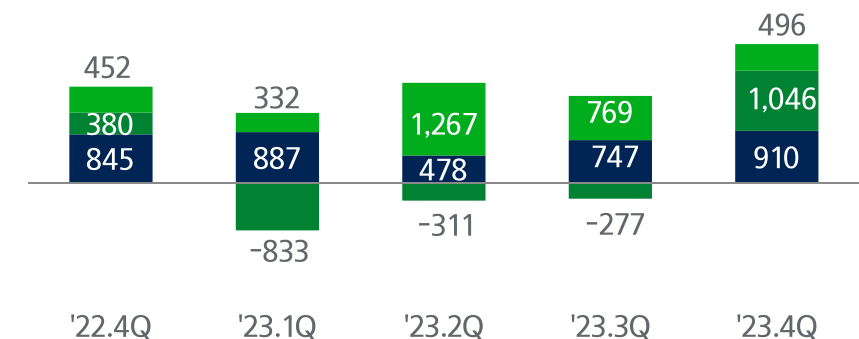
연간) 주요 사업부문별 연결기준 영업이익 추이

(단위 : 억원)
 ■ 조선 ■ 해양플랜트 ■ 엔진기계



분기) 주요 사업부문별 연결기준 영업이익 추이

(단위 : 억원)
 ■ 조선 ■ 해양플랜트 ■ 엔진기계



주1 : 공통비 배부 전 기준

주2 : 기타 제외

주요부문 영업이익 증감 내용 (전분기 대비)

조선
(+21.8%)

▲ 매출 증가 효과와 고선가 선박 매출 비중 상승에 따른 영업이익 개선

해양플랜트
(흑자전환)

▲ 중동 해양플랜트 하자보수 총당금 환입으로 인해 큰 폭으로 개선

엔진기계
(-39.0%)

▼ 일회성 하자보수 총당금 발생으로 감소

3. 주요 연결대상 회사별 별도기준 경영실적

(단위 : 억원)

구 분	2023년 연간			2023년 4분기			2023년 3분기			2022년 4분기		
	매 출	영업이익	이익률(%)	매 출	영업이익	이익률(%)	매 출	영업이익	이익률(%)	매 출	영업이익	이익률(%)
HD한국조선해양	2,699	-116	-4.3	992	-59	-5.9	607	-62	-10.3	527	-106	-20.1
HD현대중공업	119,580	1,778	1.5	34,097	1,396	4.1	28,517	128	0.4	26,829	221	0.8
현대삼호중공업	59,587	3,017	5.1	16,965	1,073	6.3	13,238	746	5.6	13,318	1,484	11.1
현대미포조선	40,013	-1,662	-4.2	10,942	-686	-6.3	9,863	-105	-1.1	10,174	-648	-6.4
현대베트남조선	7,172	166	2.3	2,064	42	2.0	1,753	29	1.7	2,115	92	4.3
HD현대에너지 솔루션	5,220	107	2.0	938	-198	-21.1	1,336	106	7.9	3,134	348	11.1

3-1. 주요 연결대상 회사별 별도기준 경영실적 분석

(단위 : 억원)

구 분	2023년 4분기 실적		주요 영업실적 내용 (전분기 대비)													
	매 출	영업이익														
HD한국조선해양	<table border="1"> <caption>HD한국조선해양 실적 (단위: 억원)</caption> <thead> <tr> <th>구분</th> <th>'22.4Q</th> <th>'23.3Q</th> <th>'23.4Q</th> </tr> </thead> <tbody> <tr> <td>매출</td> <td>527</td> <td>607</td> <td>992</td> </tr> <tr> <td>영업이익</td> <td>-106</td> <td>-62</td> <td>-59</td> </tr> </tbody> </table>		구분	'22.4Q	'23.3Q	'23.4Q	매출	527	607	992	영업이익	-106	-62	-59	매 출 (+63.4%)	▲ SD사업부 매출 증가로 상승
	구분	'22.4Q	'23.3Q	'23.4Q												
매출	527	607	992													
영업이익	-106	-62	-59													
			영업이익 (적자지속)	▲ SD사업부 손익 개선으로 적자 축소												
HD현대중공업	<table border="1"> <caption>HD현대중공업 실적 (단위: 억원)</caption> <thead> <tr> <th>구분</th> <th>'22.4Q</th> <th>'23.3Q</th> <th>'23.4Q</th> </tr> </thead> <tbody> <tr> <td>매출</td> <td>26,829</td> <td>28,517</td> <td>34,097</td> </tr> <tr> <td>영업이익</td> <td>221</td> <td>128</td> <td>1,396</td> </tr> </tbody> </table>		구분	'22.4Q	'23.3Q	'23.4Q	매출	26,829	28,517	34,097	영업이익	221	128	1,396	매 출 (+19.6%)	▲ 건조 물량 증가 및 선가 상승분 매출 반영으로 증가
	구분	'22.4Q	'23.3Q	'23.4Q												
매출	26,829	28,517	34,097													
영업이익	221	128	1,396													
			영업이익 (+990.2%)	▲ 고선가 선박 매출 비중 상승에 따른 조선 부문 실적 개선 및 해양 부문 충당금 환입으로 큰 폭으로 개선												

3-2. 주요 연결대상 회사별 별도기준 경영실적 분석

(단위 : 억원)

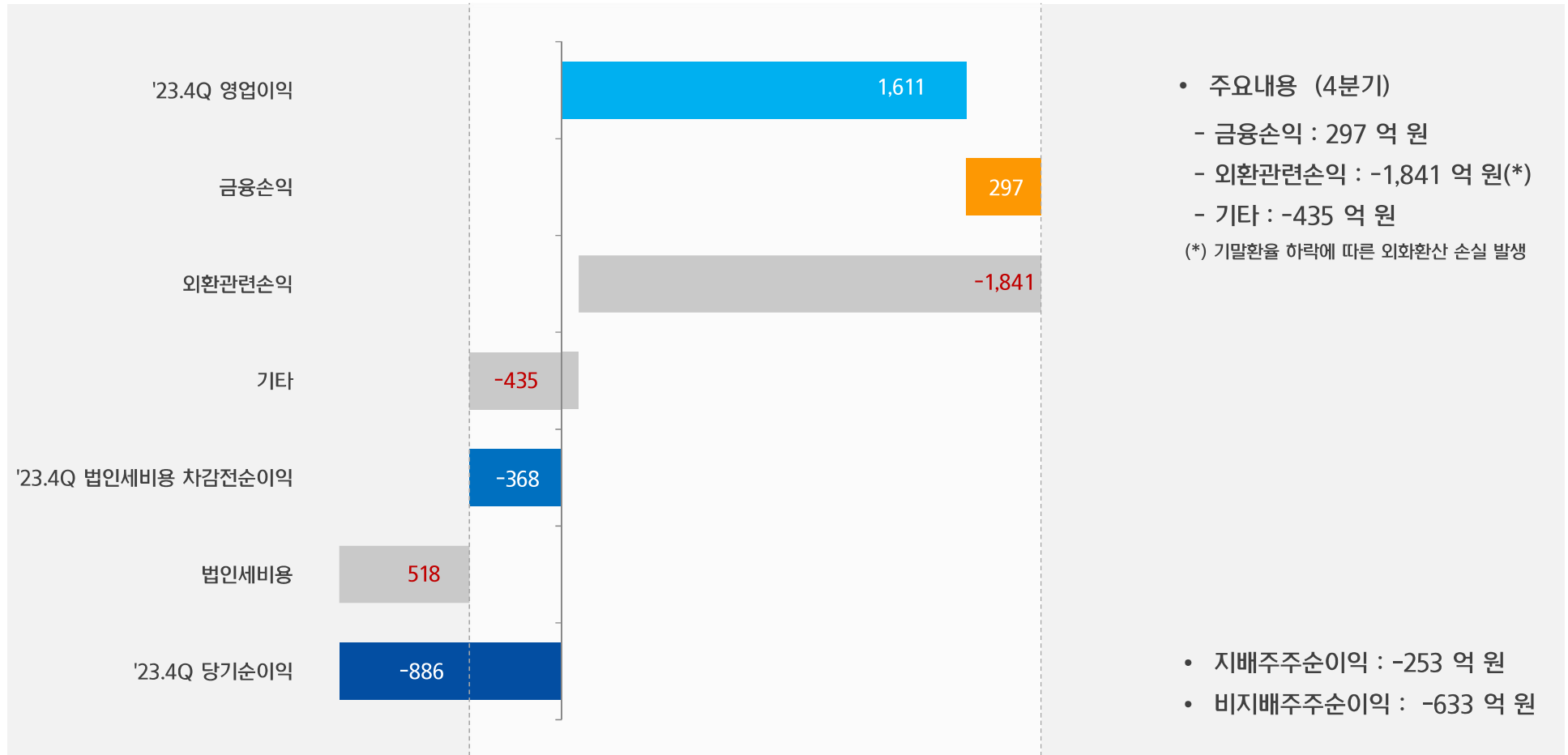
구 분	2023년 4분기 실적						주요 영업실적 내용 (전분기 대비)	
	매 출			영업이익				
현대삼호중공업	13,318	13,238	16,965	1,484	746	1,073	매 출 (+28.2%)	▲ 건조 물량 증가 및 선가 상승분 매출 반영으로 매출액 증가
	'22.4Q	'23.3Q	'23.4Q	'22.4Q	'23.3Q	'23.4Q	영업이익 (+43.8%)	▲ 매출액 증가 효과 및 고선가 선박 매출 인식 비중 상승으로 개선
현대미포조선	10,174	9,863	10,942	-649	-105	-686	매 출 (+10.9%)	▲ 건조 물량 증가로 인한 매출액 증가
	'22.4Q	'23.3Q	'23.4Q	'22.4Q	'23.3Q	'23.4Q	영업이익 (적자지속)	▼ 신형 선종 총당금 발생 및 생산 안정화 비용 증가에 따른 적자 확대
현대베트남조선	2,115	1,753	2,064	92	29	42	매 출 (+17.7%)	▲ 조업일수 증가로 매출액 증가
	'22.4Q	'23.3Q	'23.4Q	'22.4Q	'23.3Q	'23.4Q	영업이익 (+44.8%)	▲ 매출 증가에 따른 고정비 부담 감소로 개선

4. 연결기준 영업외손익 및 당기순손익

4분기 영업외손익 -1,979억 원 발생, 당기순손실 -886억 원 기록

'23년 4분기 영업외손익 및 당기순손익

(단위 : 억원)

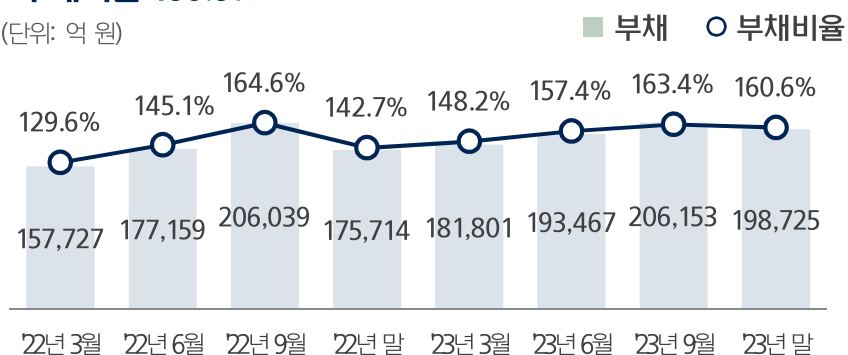


5. 재무비율

연결기준 재무비율

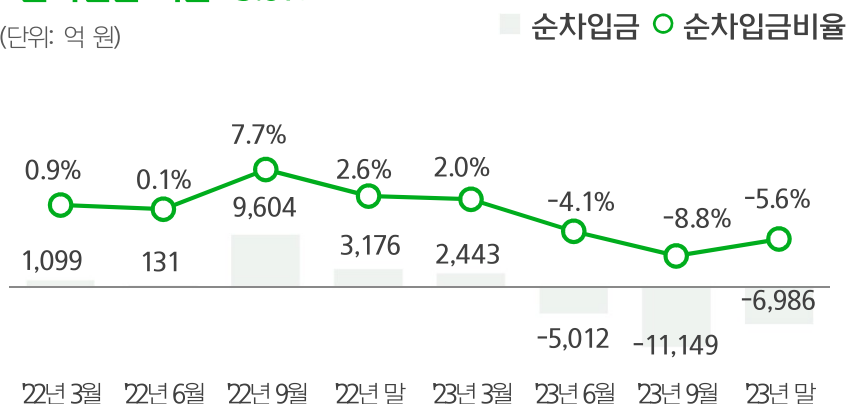
• 부채비율 160.6%

(단위: 억 원)



• 순차입금 비율 -5.6%

(단위: 억 원)



'23년 말 별도기준 재무현황

구분	부채 (부채비율)	순차입금 (순차입금비율)
한국조선해양	2,447 억 원 (2.1%)	-14,452 억 원(*) (-12.5%)
현대중공업	119,152 억 원 (228.7%)	28,197 억 원 (54.1%)
현대삼호중공업	56,256 억 원 (307.1%)	-14,711 억 원(*) (-80.3%)
현대미포조선	29,784 억 원 (152.4%)	1,365 억 원 (7.0%)

(*) 보유 현금이 차입금을 초과하는 실질적 무차입 상태

[별첨]

1. HD한국조선해양 연결기준 요약 재무제표
2. HD현대중공업 연결기준 요약 재무제표
3. 현대삼호중공업 개별기준 요약 재무제표
4. 현대미포조선 연결기준 요약 재무제표



1. HD한국조선해양 연결기준 요약재무제표

연결손익계산서

(단위 : 억원)

구 분	'4Q23		'3Q23	2023		2022
		QoQ			YoY	
매출	59,890	19.5%	50,112	212,962	23.1%	173,020
매출원가	57,244	21.4%	47,143	202,482	19.6%	169,356
매출총이익	2,646	-10.9%	2,969	10,480	186.0%	3,664
영업이익	1,611	133.5%	690	2,823	흑자전환	-3,556
이익률(%)	2.7	+1.3p	1.4	1.3	+3.4p	-2.1
영업외손익	-1,979	-	559	-2,903	-	-755
법인세차감전 순이익	-368	-	1,249	-80	-	-4,311
법인세비용	518	-	-2,210	-1,529	-	-1,359
순이익	-886	적자전환	3,459	1,449	흑자전환	-2,952

주1 : K-IFRS 기준

연결재무상태표

(단위 : 억원)

구 분	2023년 말	2022년 말	2021년 말
유동자산	177,351	157,759	145,622
(현금및현금성자산)	30,184	26,972	45,675
비유동자산	145,075	141,076	127,309
자산총계	322,426	298,835	272,931
유동부채	174,979	150,335	112,864
(단기금융부채)	22,201	27,010	23,752
비유동부채	23,746	25,379	35,929
(장기금융부채)	16,982	14,387	28,434
부채총계	198,725	175,714	148,793
자본금	3,539	3,539	3,539
기타자본항목	-48,246	-49,394	-49,645
이익잉여금	143,745	143,004	144,672
비지배지분	24,663	25,972	25,572
자본총계	123,701	123,121	124,138

주1 : K-IFRS 기준

2. HD현대중공업 연결기준 요약재무제표

연결손익계산서

(단위 : 억원)

구 분	'4Q23	'3Q23	2023		2022
	QoQ		YoY		
매출	34,131	28,535	119,639	32.3%	90,455
매출원가	32,438	26,923	113,090	27.3%	88,826
매출총이익	1,693	1,612	6,549	302.0%	1,629
영업이익	1,387	129	1,786	흑자전환	-2,892
이익률(%)	4.1	0.5	1.5	+4.7p	-3.2
영업외손익	-977	-262	-1,442	-	-1,323
법인세차감전 순이익	410	-133	344	-	-4,215
법인세비용	100	-35	97	-	-694
순이익	310	-98	247	흑자전환	-3,521

주1 : K-IFRS 기준

연결재무상태표

(단위 : 억원)

구 분	2023년 말	2022년 말	2021년 말
유동자산	87,997	80,009	78,861
(현금및현금성자산)	9,280	7,441	21,374
비유동자산	83,339	82,885	71,926
자산총계	171,336	162,894	150,787
유동부채	99,450	90,720	70,486
(단기금융부채)	15,600	14,446	15,068
비유동부채	19,812	19,296	24,360
(장기금융부채)	15,689	11,590	19,590
부채총계	119,262	110,016	94,846
자본금	4,439	4,439	4,439
기타자본항목	39,907	39,986	39,985
이익잉여금	7,728	8,453	11,517
자본총계	52,074	52,878	55,941

주1 : K-IFRS 기준

3. 현대삼호중공업 개별기준 요약재무제표

개별손익계산서

(단위 : 억원)

구 분	'4Q23		'3Q23	2023		2022
	QoQ	YoY				
매출	16,965	28.1%	13,238	59,587	28.2%	46,464
매출원가	15,348	27.5%	12,038	54,689	20.0%	45,592
매출총이익	1,617	34.7%	1,201	4,898	461.4%	872
영업이익	1,073	43.8%	746	3,017	1,604.5%	177
이익률(%)	6.3	+0.7p	5.6	5.1	+4.7p	0.4
영업외손익	-405	-	410	68	-	-171
법인세차감전 순이익	668	-	1,156	3,085	-	6
법인세비용	407	-	269	973	-	-23
순이익	261	-70.6%	887	2,112	7.182.8%	29

주1 : K-IFRS 기준

개별재무상태표

(단위 : 억원)

구 분	2023년 말	2022년 말	2021년 말
유동자산	50,655	31,369	27,997
(현금및현금성자산)	11,520	3,803	3,860
비유동자산	23,918	24,515	22,568
자산총계	74,573	55,884	50,565
유동부채	54,639	34,769	26,836
(단기금융부채)	1,559	8,481	6,413
비유동부채	1,616	4,505	7,044
(장기금융부채)	0	2,396	5,830
부채총계	56,255	39,274	33,880
자본금	1,534	1,534	1,534
기타자본항목	-5,070	-5,092	-5,002
이익잉여금	21,854	20,168	20,153
자본총계	18,318	16,610	16,685

주1 : K-IFRS 기준

4. 현대미포조선 연결기준 요약재무제표

연결손익계산서

(단위 : 억원)

구 분	'4Q23		'3Q23	2023		2022
		QoQ			YoY	
매출	11,028	11.0%	9,938	40,391	8.7%	37,169
매출원가	11,292	16.5%	9,689	40,698	9.9%	37,040
매출총이익	-264	적자전환	249	-307	적자전환	129
영업이익	-652	적자지속	-78	-1,529	적자지속	-1,091
이익률(%)	-5.9	-5.1p	-0.8	-3.8	-0.9p	-2.9
영업외손익	-542	-	215	-40	-	459
법인세차감전 순이익	-1,194	-	137	-1,569	-	-632
법인세비용	-100	-	40	-179	-	-194
순이익	-1,094	적자전환	97	-1,390	적자지속	-438

주1 : K-IFRS 기준

연결재무상태표

(단위 : 억원)

구 분	2023년 말	2022년 말	2021년 말
유동자산	27,994	27,245	20,467
(현금및현금성자산)	3,100	4,901	4,004
비유동자산	21,097	20,238	18,316
자산총계	49,091	47,483	38,783
유동부채	27,354	24,991	16,120
(단기금융부채)	4,786	1,077	1,692
비유동부채	1,585	739	620
(장기금융부채)	957	0	0
부채총계	28,939	25,730	16,740
자본금	1,997	1,997	1,997
기타자본항목	3,420	3,354	3,306
이익잉여금	14,284	15,997	16,334
비지배지분	451	405	406
자본총계	20,152	21,753	22,043

주1 : K-IFRS 기준



HD 한국조선해양

2023년 4분기 경영실적



HD현대중공업

Disclaimer

본 자료는 HD현대중공업 주식회사(이하 “회사”)에 의해 작성되었으며, 본 자료에 포함된 2023년 4분기 경영실적은 외부감사인의 회계감사가 완료되지 않은 상태에서 투자자 여러분의 편의를 위해 작성된 자료로서, 추후 그 내용 중 일부가 달라질 수 있음을 양지하시기 바랍니다. 회사는 본 자료에 서술된 경영실적의 정확성과 완벽성에 대해 보장하지 않으며, 자료작성일 현재의 사실을 기술한 내용에 대해 향후 갱신 관련 책임을 지지 않습니다.

또한, 본 자료는 미래에 대한 예측정보를 포함하고 있습니다.

이러한 예측 정보는 이미 알려진 또는 아직 알려지지 않은 위험과 시장 상황, 기타 불명확한 사정 또는 당초 예상하였던 사정의 변경에 따라 영향을 받을 수 있고, 이에 기재되거나 암시된 내용과 실제 결과 사이에는 중대한 차이가 있을 수 있으며, 시장 환경의 변화와 전략 수정 등에 따라 예고 없이 달라질 수 있습니다.

이 자료는 투자자 여러분의 투자 판단을 위한 참고자료로 작성된 것으로, 당사 및 당사의 임직원들은 이 자료의 내용과 관련하여 투자자 여러분에게 어떠한 보증도 제공하지 아니하며, 과실 및 기타의 경우를 포함하여 그 어떠한 책임도 부담하지 않음을 알려 드립니다.

본 자료는 비영리 목적으로 내용 변경 없이 사용이 가능하고(단, 출처표시 필수), 회사의 사전 승인 없이 내용이 변경된 자료의 무단 배포 및 복제는 법적인 제재를 받을 수 있음을 유념해 주시기 바랍니다.

목차

1. 2023년 4분기 연결기준 경영실적
2. 주요 사업부문별 연결기준 경영실적
3. 연결기준 영업외손익 및 당기순손익
4. 재무비율

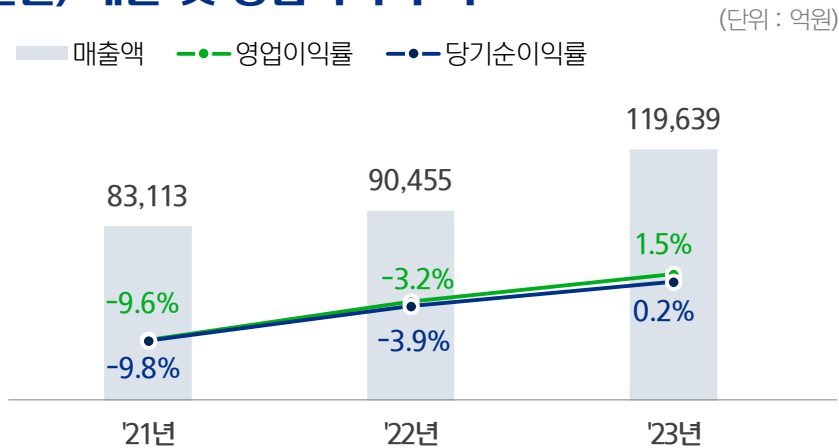
[별첨] HD현대중공업 연결기준 요약 재무제표



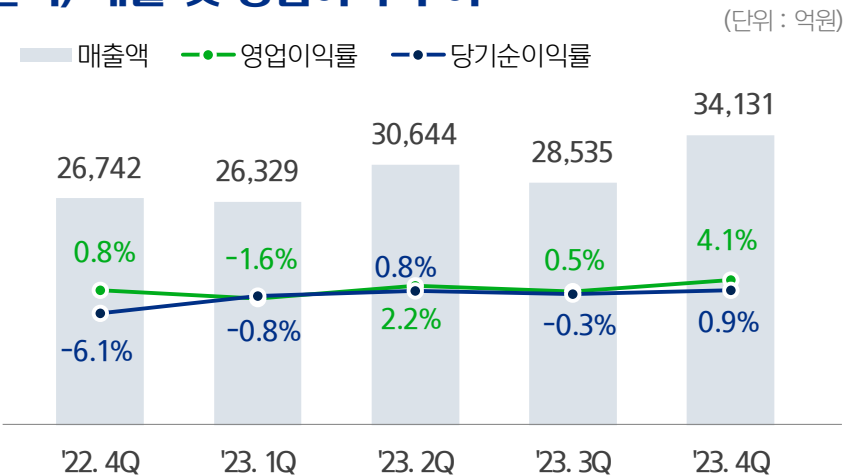
1. 연결기준 경영실적

'23년 4분기 매출액 3조 4,131 억원으로 전분기비 19.6% 증가, 영업이익 흑자지속

연간 매출 및 영업이익 추이



분기 매출 및 영업이익 추이



연결기준 4분기 실적 요약 (전분기 대비)

- 매출 3조 4,131 억 원**
 - QoQ 19.6% 증가 (YoY 27.6% 증가)
 건조 물량 증가 및 선가 상승분 매출 반영에 따른 매출액 증가
- 영업이익 1,387 억 원**
 - QoQ 975.2% 증가 (YoY 524.8% 증가)
 해양부문 하자보수 관련 총당금 환입 및 조선부문 이익 개선으로 영업이익 증가
- 당기순이익 310 억 원**
 - QoQ 흑자전환 (YoY 흑자전환)
 영업이익 증가로 인한 흑자전환

2. 주요 사업부문별 연결기준 경영실적

(단위: 억원)

구분	주1)2023년			2023년 4분기			2023년 3분기			2022년 4분기		
	매출	영업이익	이익률(%)	매출	영업이익	이익률(%)	매출	영업이익	이익률(%)	매출	영업이익	이익률(%)
조선	74,827	1,302	1.7	21,377	368	1.7	18,041	174	1.0	16,268	-75	-0.5
선특수선	4,188	186	4.4	1,426	107	7.5	824	-56	-6.8	1,276	-18	-1.4
계	79,015	1,488	1.9	22,803	475	2.1	18,865	118	0.6	17,544	-93	-0.5
해플랜트	12,697	-372	-2.9	2,767	1,046	37.8	2,537	-275	-10.8	3,507	362	10.3
엔진기계	27,098	2,865	10.6	8,317	496	6.0	6,940	768	11.1	5,480	453	8.3
기타	829	-2,195	-	244	-630	-	193	-482	-	211	-500	-
총계	119,639	1,786	1.5	34,131	1,387	4.1	28,535	129	0.5	26,742	222	0.8

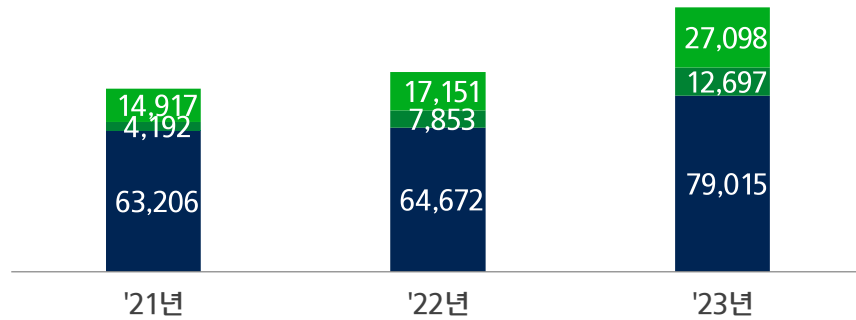
주1: 공통비 배부 전 기준

2-1. 주요 사업부문별 매출 분석

연간) 주요 사업부문별 연결기준 매출 추이

(단위 : 억원)

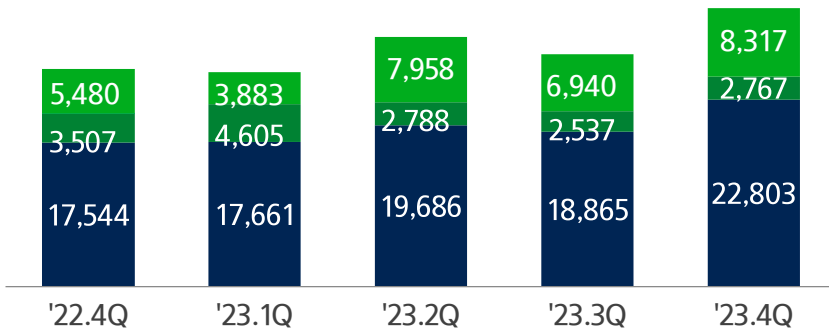
■ 조선 ■ 해양플랜트 ■ 엔진기계



분기) 주요 사업부문별 연결기준 매출 추이

(단위 : 억원)

■ 조선 ■ 해양플랜트 ■ 엔진기계



주1 : 기타 제외

주요부문 매출액 증감 내용 (전분기 대비)

조선
(+18.5%)

▲ 조업일수 증가 및 선가 상승분 매출 반영되며 매출액 증가

해양플랜트
(+9.1%)

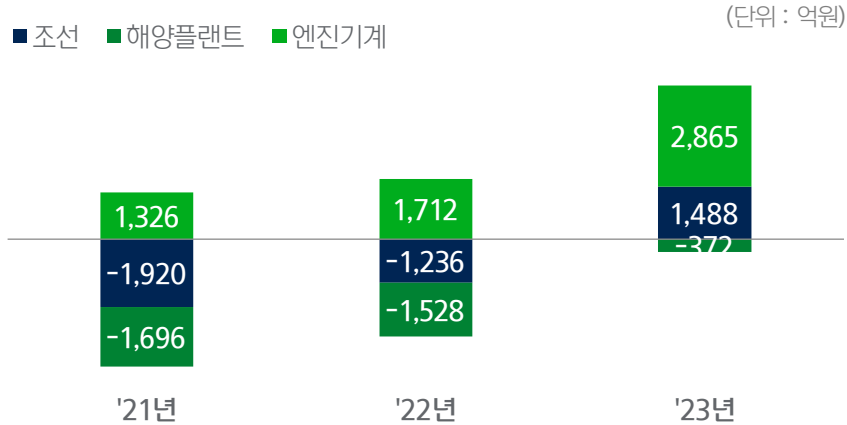
▲ 조업일수 증가로 인한 매출액 증가

엔진기계
(+19.8%)

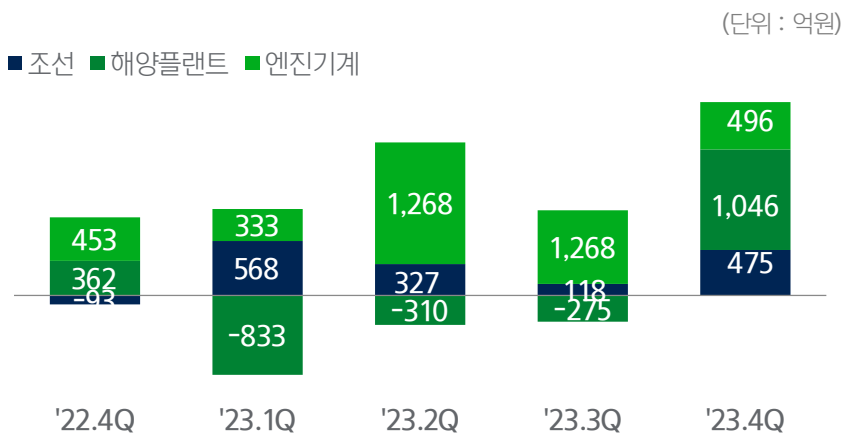
▲ 친환경 박용 엔진 매출 증가로 매출액 증가

2-2. 주요 사업부문별 영업이익 분석

연간) 주요 사업부문별 연결기준 영업이익 추이



분기) 주요 사업부문별 연결기준 영업이익 추이



주1: 공통비 배부 전 기준
주2: 기타 제외

주요부문 영업이익 증감 내용 (전분기 대비)

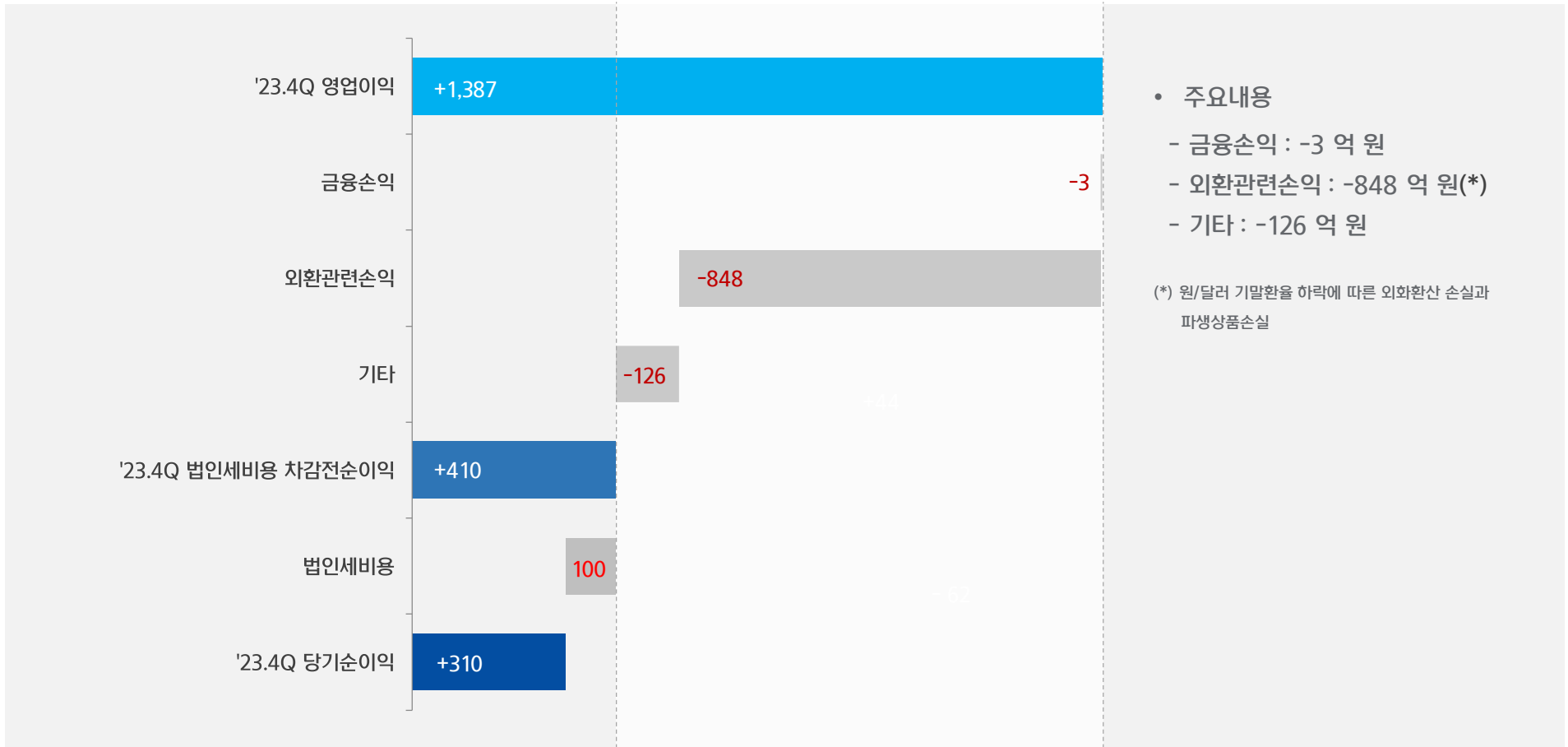
조선 (+111.5%)	▲ 매출액 증가 및 고선가 선박 매출 인식 비중 상승하며 이익 증가
해양플랜트 (흑자전환)	▲ 매출 증가로 인한 고정비 감소효과 및 해양부문 총당금 환입으로 흑자전환
엔진기계 (-35.4%)	▼ 일회성 하자보수 총당금 발생으로 감소

3. 연결기준 영업외손익 및 당기순손익

4분기 영업외손익 -977억원 발생, 당기순이익 310억원 기록

'23년 4분기 영업외손익 및 당기순손익

(단위 : 억원)



- 주요내용
 - 금융손익 : -3 억 원
 - 외환관련손익 : -848 억 원(*)
 - 기타 : -126 억 원

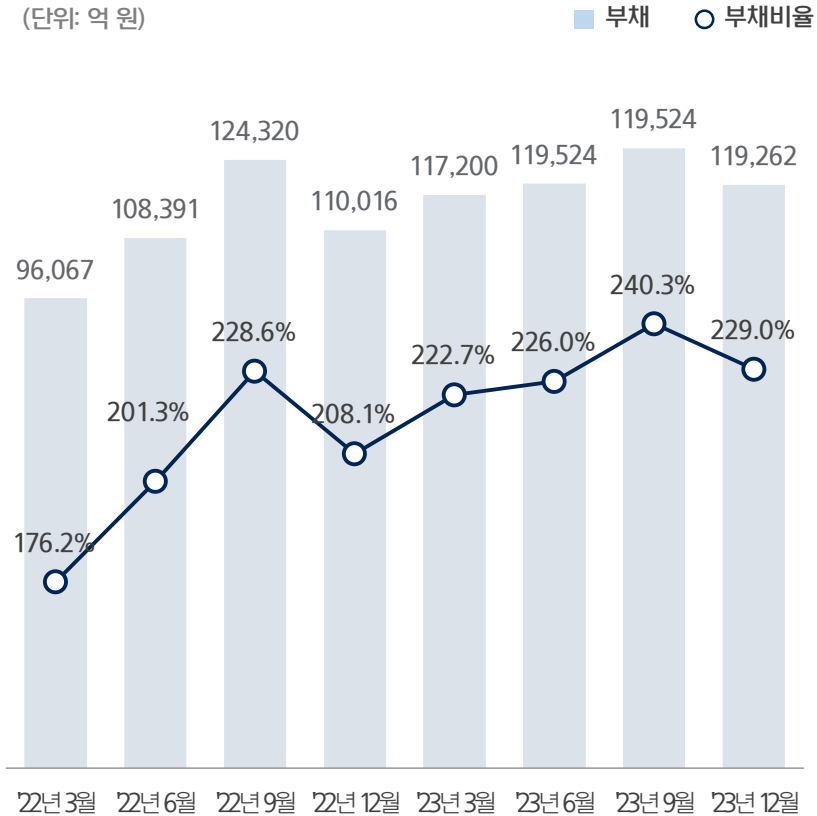
(*) 원/달러 기말환율 하락에 따른 외화환산 손실과 파생상품손실

4. 연결기준 재무비율

부채비율

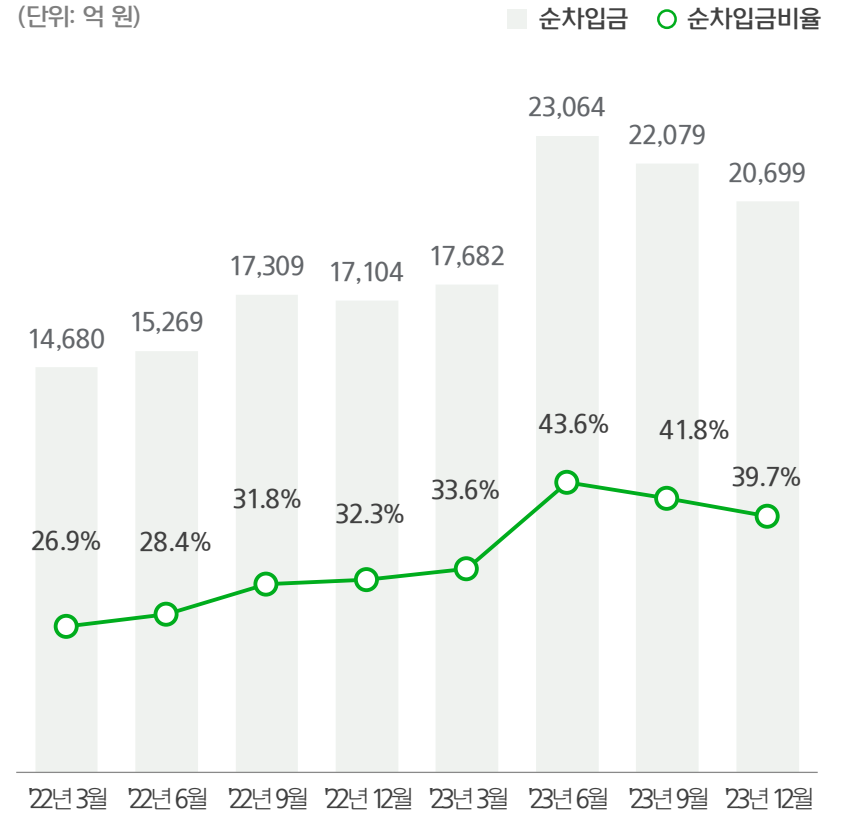
• 부채비율 229.0%

(단위: 억 원)



• 순차입금 비율 39.7%

(단위: 억 원)



주1) 현금 및 현금성자산은 장단기금융상품을 포함

[별첨]

HD현대중공업 연결기준 요약 재무제표



[별첨] HD현대중공업 연결기준 요약재무제표



연결손익계산서

(단위 : 억원)

구 분	'4Q23		'3Q23	2023		2022
		QoQ			YoY	
매출	34,131	19.6%	28,535	119,639	32.3%	90,455
매출원가	32,438	20.5%	26,923	113,090	27.3%	88,826
매출총이익	1,693	5.0%	1,612	6,549	302.0%	1,629
영업이익	1,387	975.2%	129	1,786	흑자전환	-2,892
이익률(%)	4.1	+3.6p	0.5	1.5	+4.7p	-3.2
영업외손익	-977	-	-262	-1,442	-	-1,323
법인세차감전 순이익	410	-	-133	344	-	-4,215
법인세비용	100	-	-35	97	-	-694
순이익	310	흑자전환	-98	247	흑자전환	-3,521

주1 : K-IFRS 기준

연결재무상태표

(단위 : 억원)

구 분	2023년 말	2022년 말	2021년 말
유동자산	87,997	80,009	78,861
(현금및현금성자산)	9,280	7,441	21,374
비유동자산	83,339	82,885	71,926
자산총계	171,336	162,894	150,787
유동부채	99,450	90,720	70,486
(단기금융부채)	15,600	14,446	15,068
비유동부채	19,812	19,296	24,360
(장기금융부채)	15,689	11,590	19,590
부채총계	119,262	110,016	94,846
자본금	4,439	4,439	4,439
기타자본항목	39,907	39,986	39,985
이익잉여금	7,728	8,453	11,517
자본총계	52,074	52,878	55,941

주1 : K-IFRS 기준

The logo for HD Hyundai Heavy Industries, featuring a green chevron icon pointing right, followed by the text "HD현대중공업" in a bold, blue, sans-serif font. The logo is centered within a circular tunnel-like structure composed of a grid of thin, light gray lines that recede into the distance, creating a strong sense of perspective and depth. The background is a light gray gradient.

HD현대중공업

2023년 4분기 경영실적



현대미포조선

Disclaimer

본 자료는 주식회사 현대미포조선(이하 “회사”)에 의해 작성되었으며, 본 자료에 포함된 2023년 4분기 경영실적은 외부감사인의 회계감사가 완료되지 않은 상태에서 투자자 여러분의 편의를 위해 작성된 자료로서, 추후 그 내용 중 일부가 달라질 수 있음을 양지하시기 바랍니다. 회사는 본 자료에 서술된 경영실적의 정확성과 완벽성에 대해 보장하지 않으며, 자료작성일 현재의 사실을 기술한 내용에 대해 향후 갱신 관련 책임을 지지 않습니다.

또한, 본 자료는 미래에 대한 예측정보를 포함하고 있습니다.

이러한 예측 정보는 이미 알려진 또는 아직 알려지지 않은 위험과 시장 상황, 기타 불명확한 사정 또는 당초 예상하였던 사정의 변경에 따라 영향을 받을 수 있고, 이에 기재되거나 암시된 내용과 실제 결과 사이에는 중대한 차이가 있을 수 있으며, 시장 환경의 변화와 전략 수정 등에 따라 예고 없이 달라질 수 있습니다.

이 자료는 투자자 여러분의 투자 판단을 위한 참고자료로 작성된 것으로, 당사 및 당사의 임직원들은 이 자료의 내용과 관련하여 투자자 여러분에게 어떠한 보증도 제공하지 아니하며, 과실 및 기타의 경우를 포함하여 그 어떠한 책임도 부담하지 않음을 알려 드립니다.

본 자료는 비영리 목적으로 내용 변경 없이 사용이 가능하고(단, 출처표시 필수), 회사의 사전 승인 없이 내용이 변경된 자료의 무단 배포 및 복제는 법적인 제재를 받을 수 있음을 유념해 주시기 바랍니다.

목차

1. 2023년 4분기 연결기준 경영실적
2. 주요 연결대상 회사별 별도기준 경영실적 및 분석
3. 연결기준 영업외손익 및 당기순손익
4. 주요 재무비율

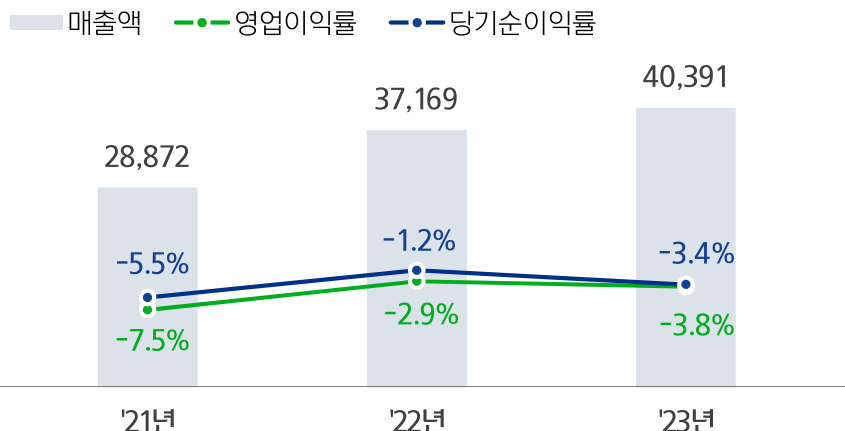
[별첨]

1. 연결기준 경영실적

4분기 매출액은 1조 1,028 억 원으로 전분기 대비 매출 증가

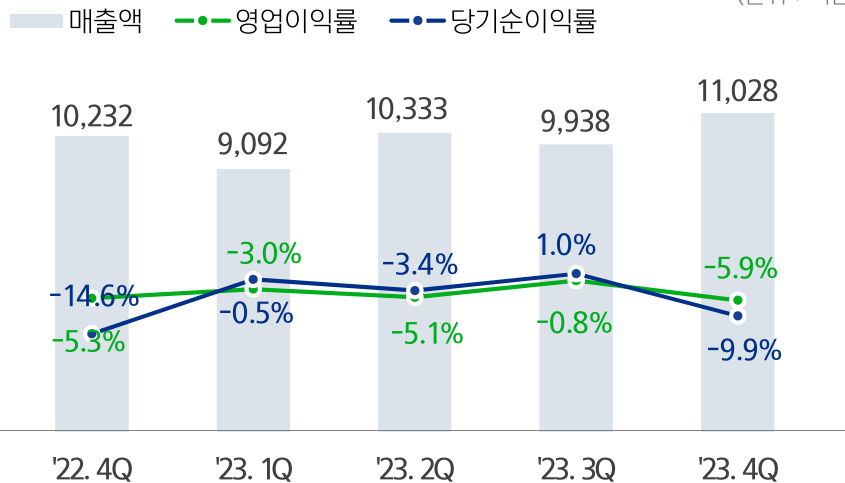
연간) 매출 및 영업이익 추이

(단위 : 억원)



분기) 매출 및 영업이익 추이

(단위 : 억원)



연결기준 4분기 실적 요약 (전분기 대비)

- **매출 1조 1,028 억 원**

- QoQ 11.0% 증가 (YoY 7.8% 증가)

조업일수 증가로 인한 매출액 증가

- **영업이익 -652 억 원**

- QoQ 적자지속 (YoY 적자지속)

일부 신형 선종에 대한 공사손실충당금 설정 및 생산 안정화 관련 비용 증가로 적자 확대

- **당기순이익 -1,094 억 원**

- QoQ 적자전환 (YoY 적자지속)

영업이익 감소 및 기말환율 하락에 따른 외환환산손실 발생으로 적자 확대

2. 주요 연결대상 회사별 별도기준 경영실적

(단위 : 억원)

구 분	2023년			2023년 4분기			2023년 3분기			2022년 4분기		
	매출	영업이익	이익률(%)	매출	영업이익	이익률(%)	매출	영업이익	이익률(%)	매출	영업이익	이익률(%)
현대미포조선 (연결)	40,391	-1,529	-3.8	11,028	-652	-5.9	9,938	-78	-0.8	10,232	-547	-5.3
현대미포조선	40,013	-1,662	-4.2	10,942	-686	-6.3	9,863	-105	-1.1	10,174	-649	-6.4
주1) 현대베트 남조선	7,172	166	2.3	2,064	42	2.0	1,753	29	1.7	2,115	92	4.3
주2) 기타 및 연결조정	-6,794	-33	-	-1,978	-8	-	-1,678	-2	-	-2,057	10	-

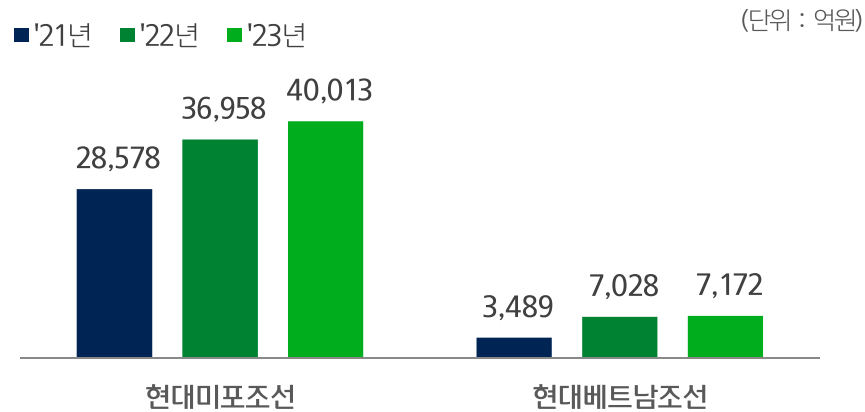
■ : 연결 □ : 별도

주1) 舊 현대비나신조선

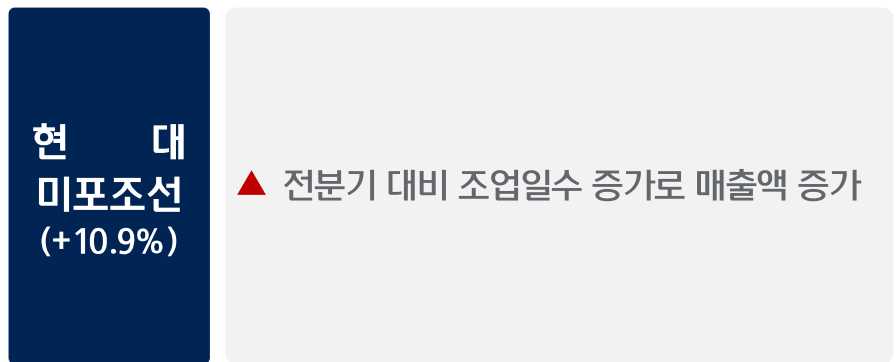
주2) 기타 : HD현대이엔티

2-1. 주요 연결대상 회사별 별도기준 매출 분석

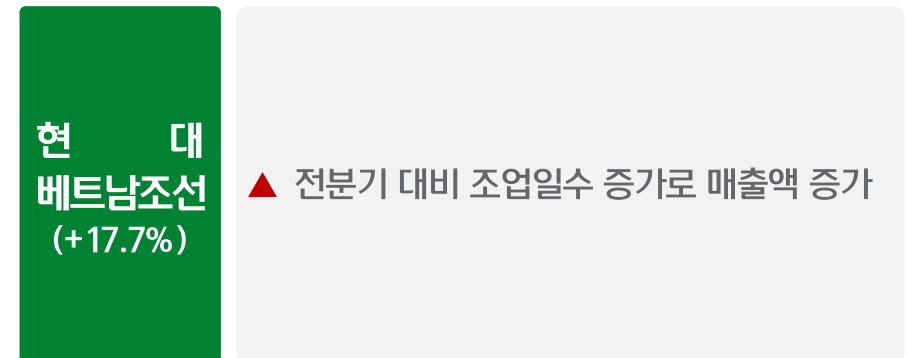
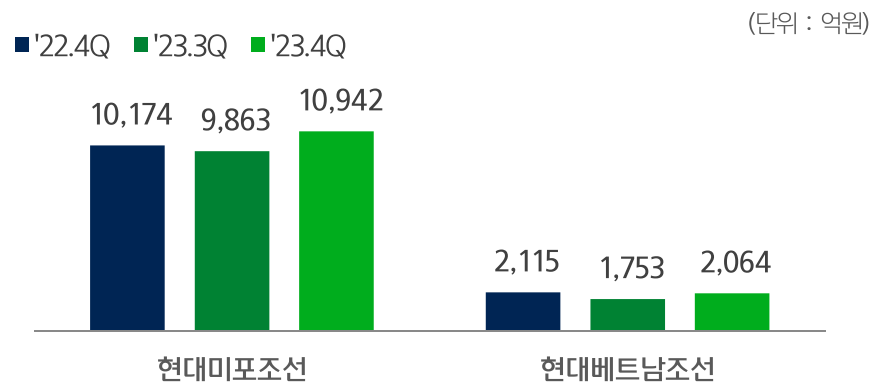
연간) 주요 연결대상 회사별 매출 추이



주요실적 증감사유 (전분기 대비)

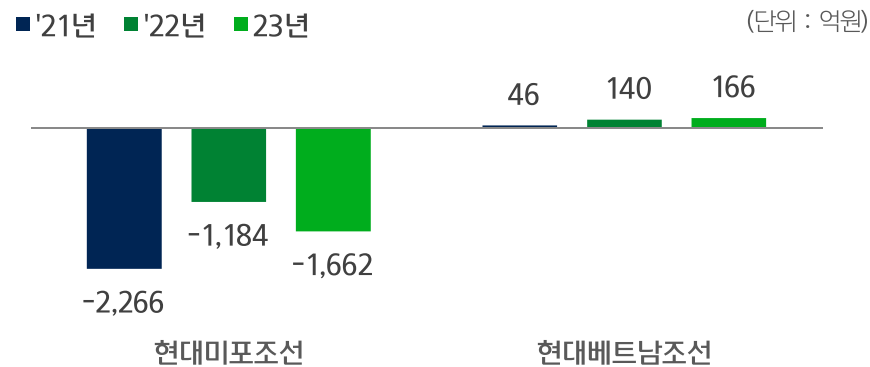


분기) 주요 연결대상 회사별 매출 추이



2-2. 주요 연결대상 회사별 별도기준 영업이익 분석

연간) 주요 연결대상 회사별 영업이익 추이

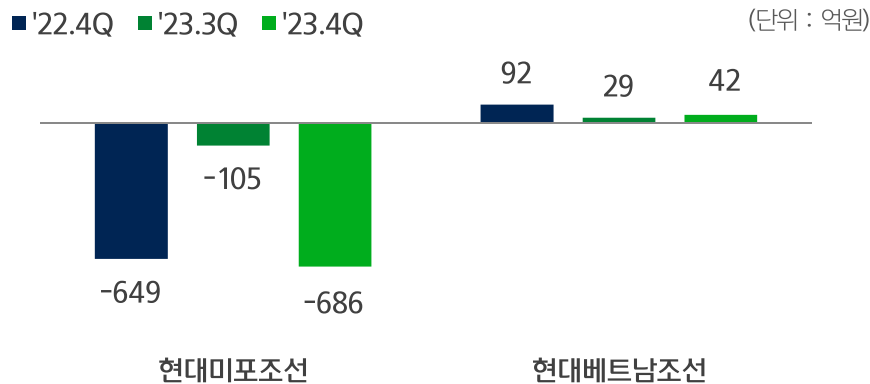


주요실적 증감사유 (전분기 대비)

현대미포조선
(적자지속)

▼ 일부 신형 선종에 대한 총당금 설정 및 생산 안정화 비용 증가에 따른 적자 확대

분기) 주요 연결대상 회사별 영업이익 추이



현대베트남조선
(+44.8%)

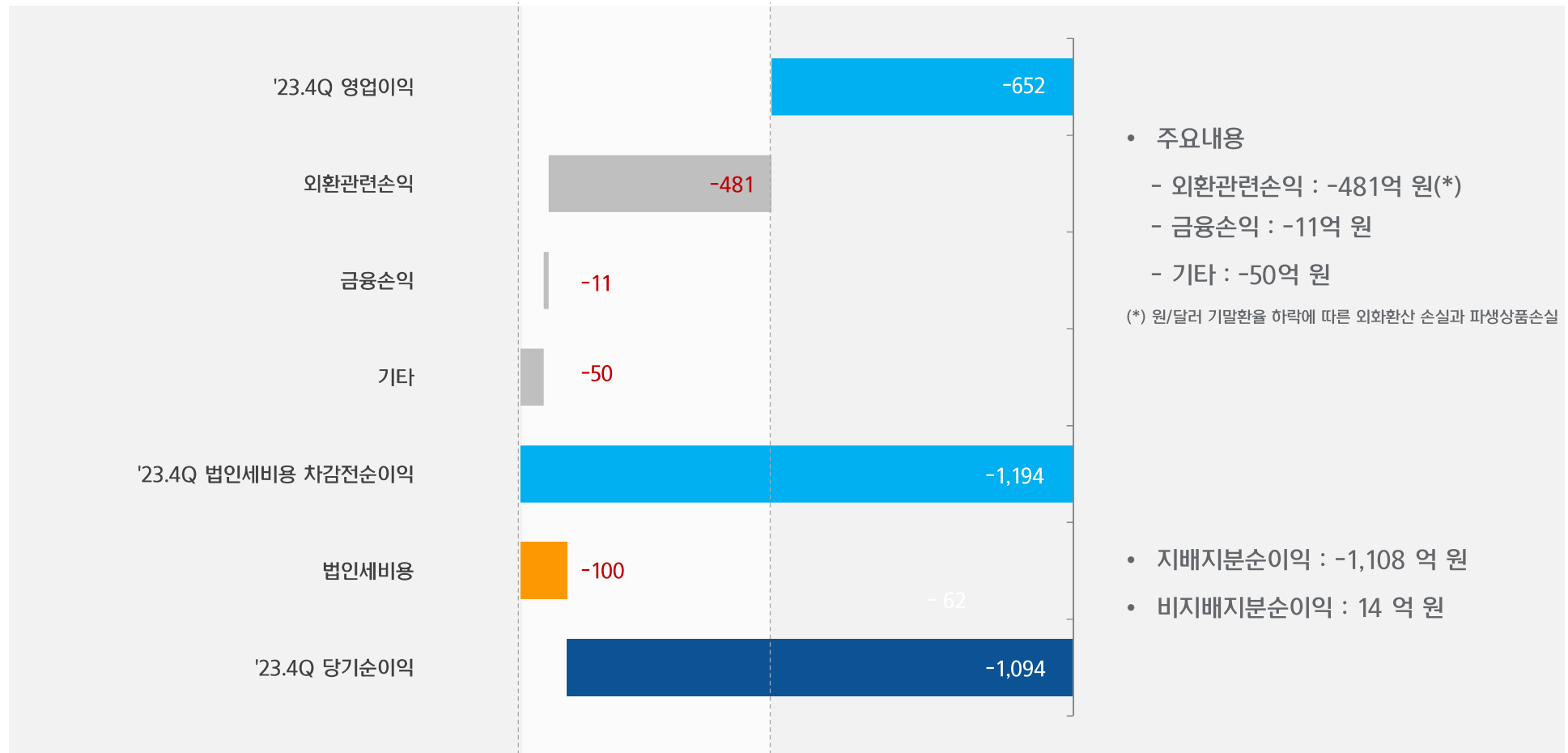
▲ 매출 증가에 따른 고정비 부담 감소로 개선

3. 연결기준 영업외손익 및 당기순손익

4분기 영업외손익 -542억 원 발생, 당기순이익 -1,094억 원 기록

'23년 4분기 영업외손익 및 당기순손익

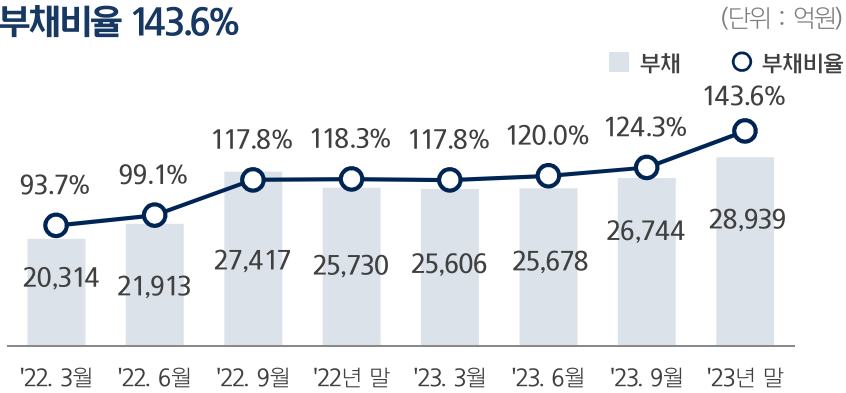
(단위 : 억원)



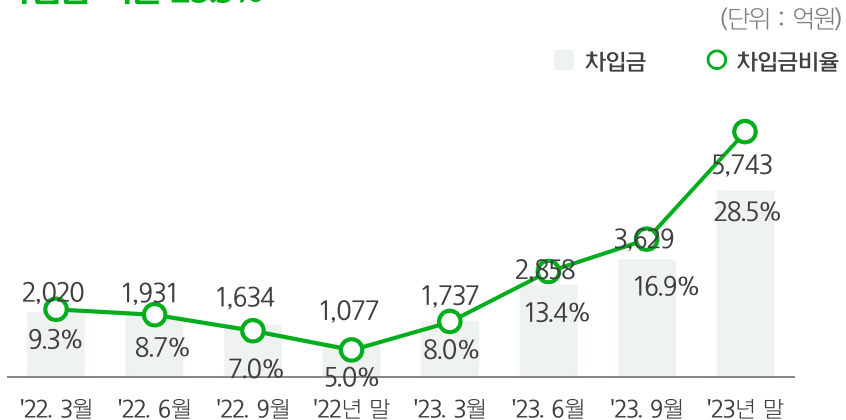
4. 주요 재무비율

연결기준 재무비율

• 부채비율 143.6%

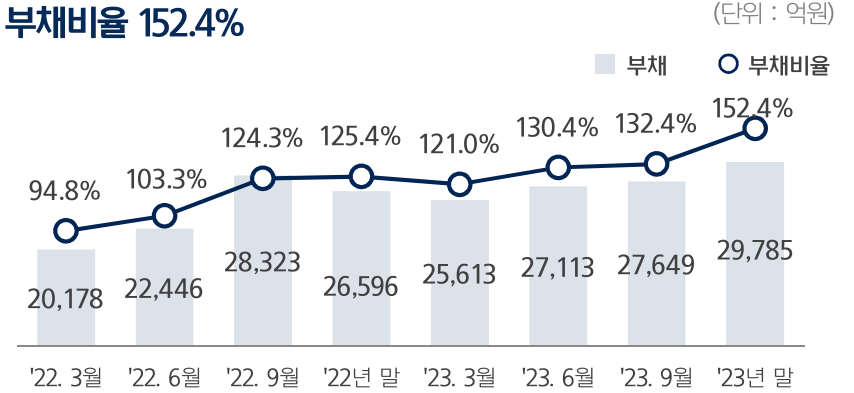


• 차입금 비율 28.5%

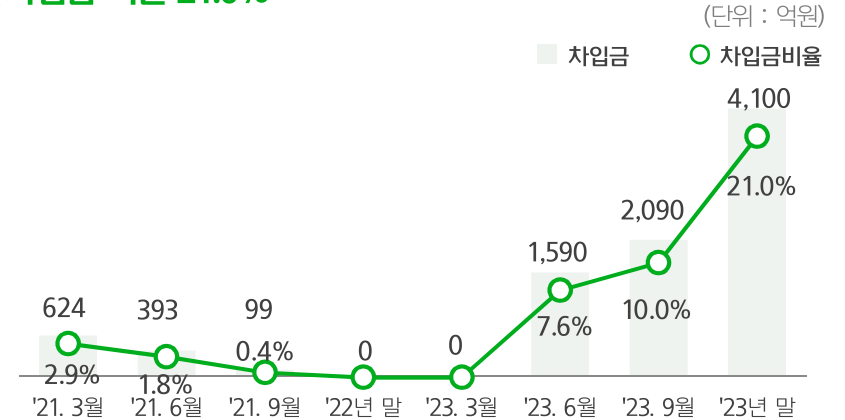


별도기준 재무비율

• 부채비율 152.4%



• 차입금 비율 21.0%



[별첨]

현대미포조선 연결기준 요약 재무제표



연결손익계산서

(단위 : 억원)

구 분	'4Q23	QoQ	'3Q23	2023		2022
				YoY		
매출	11,028	11.0%	9,938	40,391	8.7%	37,169
매출원가	11,292	16.5%	9,689	40,698	9.9%	37,040
매출총이익	-264	적자전환	249	-307	적자전환	129
영업이익	-652	적자지속	-78	-1,529	적자지속	-1,091
이익률(%)	-5.9	-5.1p	-0.8	-3.8	-0.9p	-2.9
영업외손익	-542	-	215	-40	-	459
법인세차감전 순이익	-1,194	-	137	-1,569	-	-632
법인세비용	-100	-	40	-179	-	-194
순이익	-1,094	적자전환	97	-1,390	적자지속	-438

주1) K-IFRS 기준

연결재무상태표

(단위 : 억원)

구 분	2023년 말	2022년 말	2021년 말
유동자산	27,994	27,245	20,467
(현금및현금성자산)	3,100	4,901	4,004
비유동자산	21,097	20,238	18,316
자산총계	49,091	47,483	38,783
유동부채	27,354	24,991	16,120
(단기금융부채)	4,786	1,077	1,692
비유동부채	1,585	739	620
(장기금융부채)	957	0	0
부채총계	28,939	25,730	16,740
자본금	1,997	1,997	1,997
기타자본항목	3,420	3,354	3,306
이익잉여금	14,284	15,997	16,334
비지배지분	451	405	406
자본총계	20,152	21,753	22,043

주1) K-IFRS 기준



현대미포조선